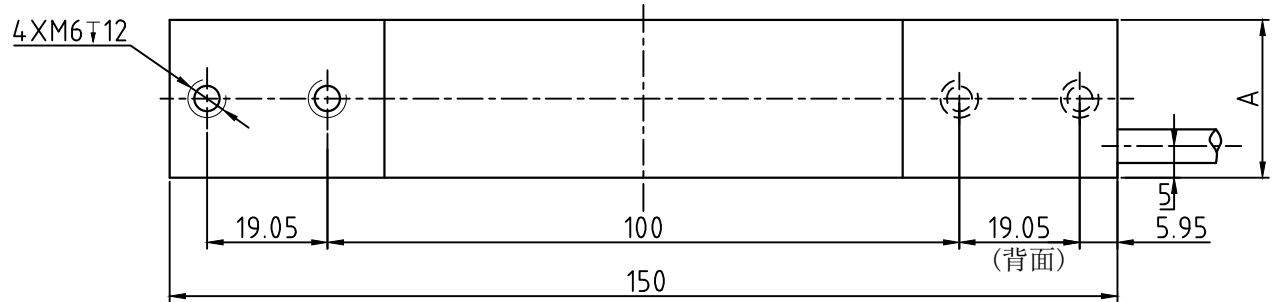

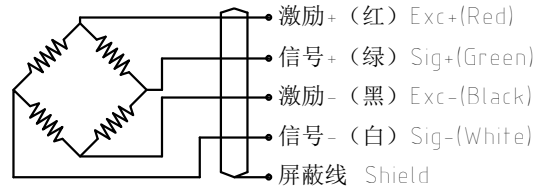


接线图Wiring Schematic Diagram



技术参数 Specifications

额定载荷 Rate load	kg	8, 10, 15, 20, 30, 50, 60, 75, 100, 150, 200	
灵敏度 Sensitivity	mV/V	2.0±0.2	
精度等级 Accuracy class		C3	
蠕变(30分钟) Creep(30min)	ppm	±166	
零点平衡 Zero balance	Emax	±3%	
零点温度影响 TCO	ppm /°C	±17.5	
输出温度影响 TC Span	+20~40°C	ppm /°C	±17.5
	-10~+20°C		
输入阻抗 Input Resistance	Ω	404±15	
输出阻抗 Output Resistance	Ω	350±3	
绝缘电阻 Insulation Resistance	MΩ	≥2000	
工作温度范围 Operating Temp Range	°C	-20~+50	
安全过载 Safe Load limit	%F.S	150	
极限过载 Lateral Load Limit	%F.S	200	
推荐激励电压 Recommend Excitation	V DC	10	
最大激励电压 Maximum Excitation	V DC	15	
密封等级 Protection Class		Ip65	
传感器材质 Construction		铝合金 Aluminium	
电缆 Cable	长度Length:	1.8m	
	直径Diameter:	Φ 5mm	
推荐最大安装台面Max.platform size		300X400mm	

额定载荷(kg)	8~30	50~200
A	20	25

						宁波柯力传感科技股份有限公司		
						AMIB8kg~200kg安装图		
设计						图样标记	重量	比例
校对						A		
审核						KL/JT-AMIB8kg~200kg-0A		
工艺						共张 第张		